

라. 영업이익& EBITA

매출액이 전분기 수준을 유지하거나 감소한 추세 속에서 영업비용의 상승으로 인해 영업이익은 소폭 감소하는 경향을 나타냈다.

	SKT	KTF	LGT
영업이익(십억원)	820	207	55
전분기 대비 증감(%)	0.1%	-8.6%	-4.2%

	SKT	KTF	LGT
EBITDA(십억원)	1,218	417.7	142
전분기 대비 증감(%)	2%	-2.7%	-1.0%

참고자료:

[1] 각 사 IR 자료

## Oftel의 인터넷접속서비스 국제비교

공정경쟁연구실 주임연구원 고창열  
(T. 570-4492, go2286@kisdi.re.kr)

1. 개 요

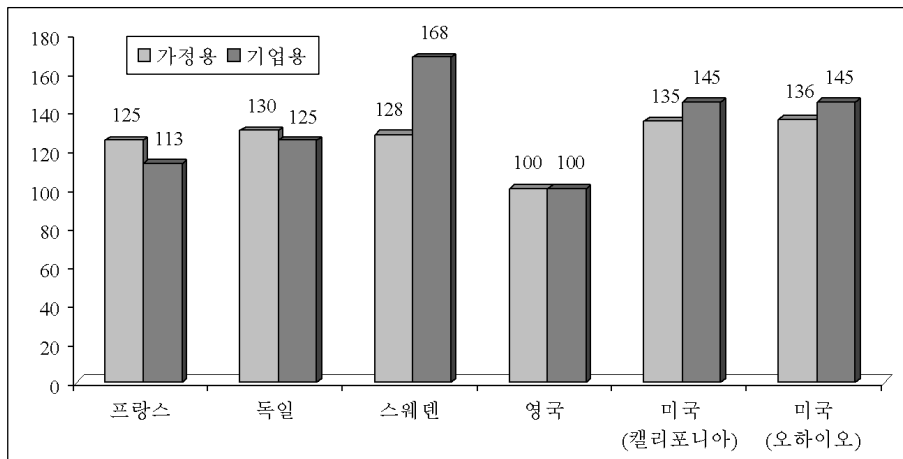
Oftel은 프랑스, 독일, 스웨덴, 영국 및 미국의 다이얼업 인터넷접속서비스(basic dial-up access)와 초고속인터넷접속서비스(broadband service)에 대한 국제비교 연구 결과보고서를 최근 발표하였다. Oftel은 이미 2002년 12월과 2003년 6월에 미국(캘리포니아주, 오하이오주 등), 프랑스, 독일, 스웨덴 등 주요 국가들을 대상으로 동일한 양식의 보고서를 발간한 바 있다. 이 보고서는 2003년 6월에 발간된 연구보고서 결과를 2003년 2월의 요금에 근거하여 수정한 것이다.

2. 주요 내용

가. 다이얼업 인터넷접속서비스

다이얼업 인터넷접속서비스는 [그림 1]과 [그림 2]에서 보듯이 영국의 가정용과 기업용 요금이 다른 비교국가들 중에서 가장 저렴한 것으로 나타났다.

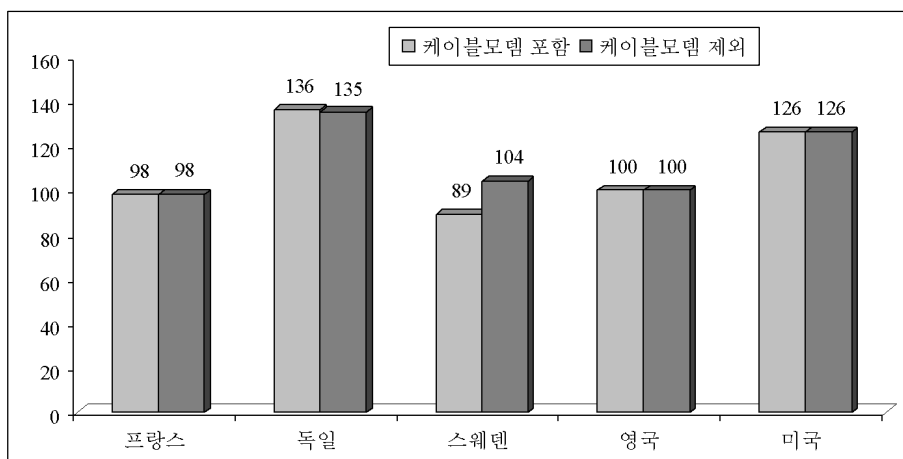
〔그림 1〕 다이얼업 인터넷접속서비스 요금 비교



#### 나. 초고속인터넷접속서비스

최소 257kbit/s를 요구하는 고속서비스의 경우 케이블모뎀을 포함한 경우 영국의 요금은 독일과 미국에 비해 상당히 저렴한 것으로 나타났다. 프랑스의 요금수준과는 비슷하고, 스웨덴보다는 비싼 것으로 나타났다. 케이블모뎀을 제외한 경우는 프랑스와는 요금수준이 비슷하고, 타 비교국가보다는 저렴한 것으로 나타났다.

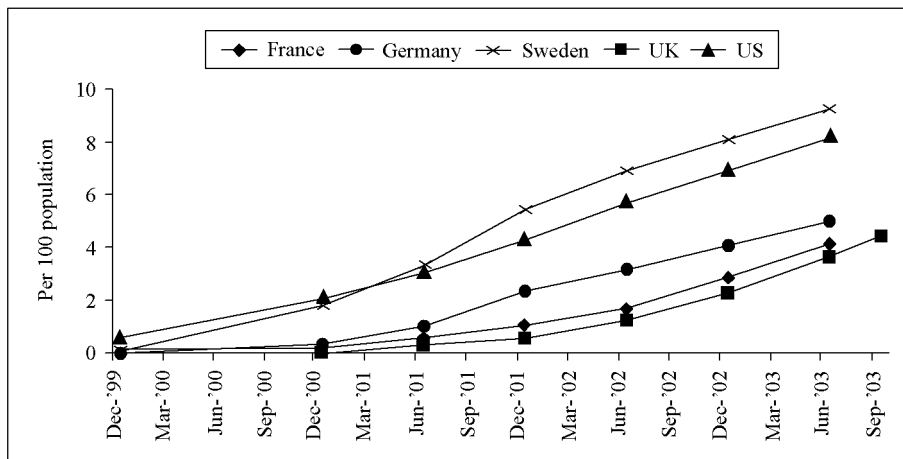
〔그림 2〕 가정용 초고속인터넷서비스 요금비교(하향속도 최소 257kbit/s)



#### 다. 초고속인터넷접속서비스의 보급률

비교대상국가들의 초고속 인터넷접속서비스 보급률 수준은 [그림 3]에서 보는 바와 같이 스웨덴, 미국, 독일, 프랑스, 영국 순이다. 최근까지 초고속인터넷접속서비스 보급률이 10%이하로 낮은 수준이긴 하지만, 보급률 자체는 점점 증가하는 추세이다.

[그림 3] 인구 100명당 초고속인터넷서비스 보급률 변화추이



#### 참고자료:

- [1] 오기환, 「Ofitel의 초고속 인터넷 서비스 국제비교」, 『정보통신정책』, 제 15 권 12호 통권 327호, 2003. 7. 1.
- [2] Ofitel, International benchmarking study of internet access(dial-up and broadband), 2003. 10.
- [3] Ofitel, International benchmarking study of internet access(dial-up and broadband), 2003. 6.
- [4] Ofitel, International benchmarking study of internet access(dial-up and broadband), 2002. 12.